

25.09.2024 Tarihli Günlük FX Bülteni

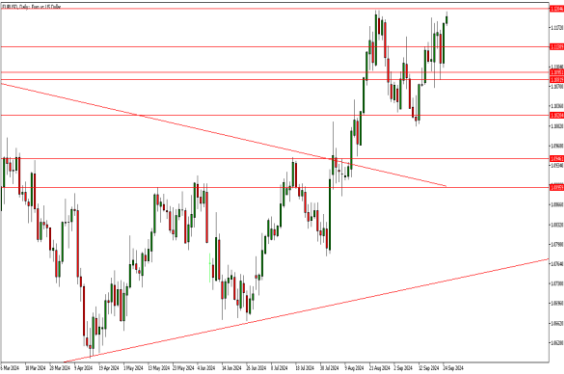
Altın 2700'e Göz Kırptı.

Dolar tarafı kısa vadeli tepkisini devam ettiremedi. ABD tarafı için tekrar satış başkısı ön planda. Bugünkü veri akışının zayıf olması Dolar tarafının toparlanma göstermesini önleyebilir. Fiyatlamada üzerinde yarın açıklanacak büyüme verileri daha etkili olabilir. Hem Altın tarafı hem EUR tarafı bugün önemli direnç seviyelerine yaklaştığından sert hareketler görülebilir.

Ekonomik Ajanda

Zaman	Ülke	Önem	Açıklanacak	Beklenti	Önceki
15:30	US	**	İnşaat İzinleri	1475M	1406M
17:00	US	***	Yeni Konut Satışları	-	10.6%
17:00	US	***	Yeni Konut Satışları	699K	739K
17:30	US	**	Ham Petrol Stokları		-1979M

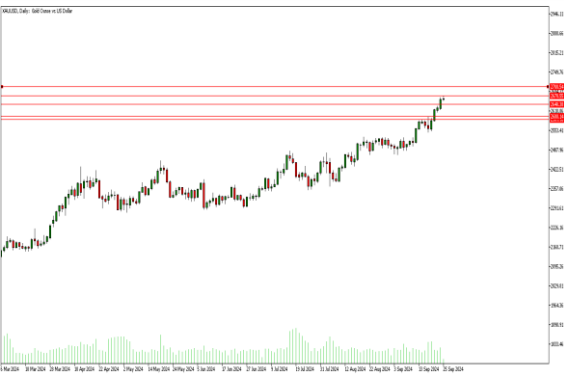
EURUSD: 1.1200 tekrar hedefte.



Destekler : 1.1140 - 1.1095 - 1.1080 Dirençler : 1.1200 - 1.1280 - 1.1340

EURUSD 1.1080 seviyesinden aldığı deteği 1.1200 direncine taşıdı. Kısa vadeli zirve konumundaki bu seviyenin geçilmesi yükselişin devamı için en önemli öncelik konumunda. 1.1200 seviyesinin hızlı bir şekilde kırılması zor olabilir. Bu nedenle ana senaryoda öncelik bu seviye üzerinde toplu satış pozisyonları olabilir. 1.1200 seviyesinin kırılması halinde ise; sert bir yükseliş beklentisi ön planda olabilir ve 1.1280 hedefi hızlıca test edilebilir.

XAUUSD: 2700 Hedefte mi?



Destekler : 2640 - 2600 - 2590

Dirençler :2670 - 2700 - 2740

Altın yükselişini 2640 seviyesinin üzerine taşıdı ve daha önce bahsettiğimiz 2670 seviyesi test edildi. Asya seansında bu seviyeden güçlü bir çekilme görülse de, yukarı yönlü hareket iştahı devam ediyor. Aşağıda 2640, yukarıda 2670 aralığında bir hareket ön planda olabilir. Bu bant kırıldığında yükseliş trendinin 2700 seviyesine doğru devam etme potansiyeli var. Diğer taraftan 2640 seviyesinin altına bir hareket görülürse; 2590 - 2600 bandı test edilebilir.

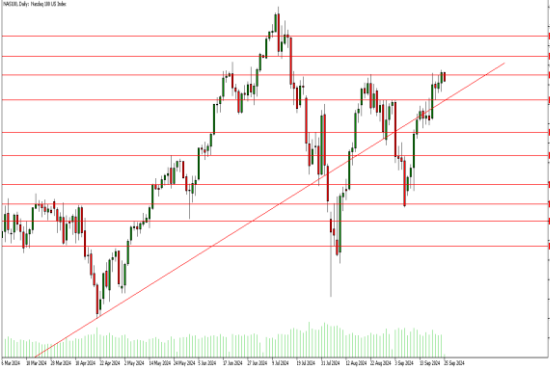
BRENT - 74.70 Önemi Korumuyor.



Destekler : 71.50 - 69.70 - 67.50 Dirençler : 74.70 - 76.50 - 79.10

Brent Petrol'de 74.70 seviyesinin baskısı devam ediyor. Bu seviye üzerindeki fiyatlamaya kalıcı olmadığı gibi, kapanışlar da bu seviye üzerinde yapılamadı. Asya seansında kısmi bir satış etkili ancak teknik görünüm daha etkili olabilir. 74.70 seviyesinin altında kaldığı sürece satış tarafında yer almaya devam edilebilir. Bu seviye altında 71.50 desteğine doğru hareket görülebilir. 74.70 seviyesinin kırılması ve bu seviye üzerinde kapanışlar görülmesi halinde ise; 76.50 direnci hedef haline gelebilir.

NASDAQ : 19930 Baskısı Devam Ediyor.



Destekler : 19625 - 19230 - 18950 Dirençler : 19930 - 20160 - 20400

Nasdaq tarafı kısa vadeli yükselişinde kısmen kararsız fiyatlanıyor. 19930 seviyesi önemi korumakla birlikte Asya seansında tekrar bu seviyenin altında fiyatlamaya ön planda. Bu seviyenin altında 19625 halen ana hedef seviyesi olarak takip edilebilir. Anlamalı bir aşağı yönlü hareket için 19625 seviyesinin aşağı yönlü kırılmasını takip etmekte fayda var. 19930 seviyesinin tekrar üzerine çıkılması halinde ise; kısmi yükselişler 20160 seviyesine doğru devam edebilir.

Gümüş: Yeni Zirvesi Çok Güçlü.



Destekler : 31.40 - 30.80 - 30.20 Dirençler : 32.30 - 33.00 - 33.60

Altın'ın yeni zirvelere yükselmesi ile birlikte, Gümüş de kısa vadeli zirvesini tazeledi. Gümüş için mevcut zirve uzun vade de önemli bir direnç noktası. Asya seansında da bu direnç noktasının baskısını görüyoruz. 32.30 seviyesinden hızlı bir geri çekilme ön planda. 31.40 seviyesinin üzerinde kaldığı sürece bu pozitiflik devam edebilir. BU nedenle geri çekilmelerde 31.40 seviyesine doğru hareketler alım fırsatı olarak değerlendirilebilir. 31.40 seviyesinin altına bir hareket görülmesi halinde ise; 30.80 seviyesi hedef haline gelebilir.

Yasal Uyarı : Bu dokümanda yer alan her türlü bilgi, değerlendirme ve yorum Tera Yatırım Menkul Değerler A.Ş. KAS Departmanı tarafından hazırlanmış olup, burada sunulan bilgilerin doğruluğu ve bütünlüğü konusunda makul özen gösterilmiştir. Tera Yatırım Menkul Değerler A.Ş. olabilecek hatalar ve eksikliklerden sorumlu değildir. Burada yer alan fiyatlar, veriler ve bilgilerin tam ve doğru olduğu garanti edilemez, içerik haber verilmeksizin değiştirilebilir. Burada yer alan yorum ve tavsiyeler, yorum ve tavsiyede bulunanların kişisel görüşlerine dayanmaktadır. Herhangi bir yatırım aracının alım – satım önerisi ya da getiri vaadi olarak yorumlanmamalıdır. Bu belgede yer alan yatırımla ilgili bilgiler, yorumlar ve tavsiyeler yatırım danışmanlığı kapsamında değildir. Yatırım danışmanlığı hizmeti, yetkili kuruluşlar tarafından kişilerin risk ve getiri tercihleri dikkate alınarak kişiye özel sunulmaktadır. Burada yer alan yorum ve tavsiyeler ise genel niteliktedir. Burada yer alan görüşler, yatırımcının mali durumuna veya risk ve getiri tercihlerine uygun olmayabilir. Bu nedenle, sadece burada yer alan bilgilere dayanarak yatırım kararı verilmesi beklentilere uygun sonuçlar doğurmayabilir. Burada yer alan bilgi, değerlendirme, yorum ve istatistikî şekil ve değerlendirmelerin kullanımı sonucunda ortaya çıkacak doğrudan ve/veya dolaylı zararlardan Tera Yatırım Menkul Değerler A.Ş. sorumlu olmayacaktır. Tüm hakları saklıdır.